



ТӨЛБӨРИЙН ХҮСЭЛТ № 221
2019 оны 5-р сарын 03 өдөр

Байгууллагын нэр: Үндэсний статистикийн хороо		Дансны дугаар		Дүн /тоогоор/
Регистрийн дугаар: 6097456		100900026001		
д/д	Хүлээн авагчийн нэр	Хүлээн авагчийн банк	Хүлээн авагчийн дансны дугаар	
1	Архангай аймгийн статистикийн хэлтэс нэмэлт санхүүжилт	Төрийн сан	100010026401	3,648,134.00
2	Баян-Өлгий аймгийн статистикийн хэлтэс нэмэлт санхүүжилт	Төрийн сан	100020026401	2,968,802.00
3	Баянхонгор аймгийн статистикийн хэлтэс нэмэлт санхүүжилт	Төрийн сан	100030026401	3,266,802.00
4	Булган аймгийн статистикийн хэлтэс нэмэлт санхүүжилт	Төрийн сан	100040026401	3,178,710.00
5	Говь-Алтай аймгийн статистикийн хэлтэс нэмэлт санхүүжилт	Төрийн сан	100050026401	3,325,310.00
6	Дорноговь аймгийн статистикийн хэлтэс нэмэлт санхүүжилт	Төрийн сан	100060026401	4,175,256.00
7	Дорнод аймгийн статистикийн хэлтэс нэмэлт санхүүжилт	Төрийн сан	100070026401	4,129,976.00
8	Дундговь аймгийн статистикийн хэлтэс нэмэлт санхүүжилт	Төрийн сан	100080026401	4,054,354.00
9	Завхан аймгийн статистикийн хэлтэс нэмэлт санхүүжилт	Төрийн сан	100090026401	3,267,162.00
10	Өвөрхангай аймгийн статистикийн хэлтэс нэмэлт санхүүжилт	Төрийн сан	100100026401	3,659,894.00
11	Өмнөговь аймгийн статистикийн хэлтэс нэмэлт санхүүжилт	Төрийн сан	100110026401	3,918,554.00
12	Сүхбаатар аймгийн статистикийн хэлтэс нэмэлт санхүүжилт	Төрийн сан	100120026401	3,018,412.00
13	Сэлэнгэ аймгийн статистикийн хэлтэс нэмэлт санхүүжилт	Төрийн сан	100130026401	4,034,046.00
14	Төв аймгийн статистикийн хэлтэс нэмэлт санхүүжилт	Төрийн сан	100140026401	4,763,098.00
15	Увс аймгийн статистикийн хэлтэс нэмэлт санхүүжилт	Төрийн сан	100150026401	3,768,664.00
16	Ховд аймгийн статистикийн хэлтэс нэмэлт санхүүжилт	Төрийн сан	100160026401	3,373,452.00
17	Хөвсгөл аймгийн статистикийн хэлтэс нэмэлт санхүүжилт	Төрийн сан	100170026401	5,683,626.00
18	Хэнтий аймгийн статистикийн хэлтэс нэмэлт санхүүжилт	Төрийн сан	100180026401	4,117,286.00
19	Дархан-Уул аймгийн статистикийн хэлтэс нэмэлт санхүүжилт	Төрийн сан	100190026401	3,139,198.00
21	Орхон аймгийн статистикийн хэлтэс нэмэлт санхүүжилт	Төрийн сан	100210026401	2,406,520.00
22	Говьсүмбэр аймгийн статистикийн хэлтэс нэмэлт санхүүжилт	Төрийн сан	100220026401	720,062.00
Дүн				74,617,318.00


Мөнгөн дүн үсгээр: Далан дөрвөн сая зургаан зуун арван долоон мянга гурван зуун арван найман төгрөг	Ангилал
Гүйлгээний утга: ӨНЭЭС, АХСудалгааны 5-р сарын зардал	70405-Албан ёсны статистик
	81510-Өрхийн нийгэм, эдийн засгийн судалгаа
	210801-Бусдаар гүйцэтгүүлсэн нийтлэг ажил үйлчилгээний төлбөр хураамж

Хяналтын хуудас: № 221

Үндэслэх бичиг баримтын нэр	он, сар, дугаар	Төрийн сангийн тэмдэглэгээ
Батлагдсан төсөв: Өрхийн нийгэм, эдийн засгийн судалгаа, Ажиллах хүчний судалгааны зардал	2019.01.02, №01	✓

Гарын үсэг
Дарга:  /Ч.Цэвэгдорж/
Тамга
Нягтлан бодогч:  /Б.Оюундэлгэр/
1117143125
УМА0561 УС01453

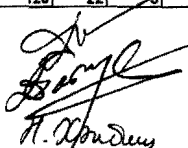
Төрийн санд гүйлгээ хийсэн
2019 оны 5 сарын 03 өдөр
Тэмдэг, гарын үсэг



"Өрхийн нийгэм, эдийн засгийн судалгаа", "Ажиллах хүчний судалгаа"-ны 2019 оны 5 дугаар сарын зардал, аймгаар

	Судалгаанд хамрагдах өрх, ӨНЭЭС-936, АХС-1070	ӨНЭЭС-нд хамрагдах өрхийн тоо. Үүнээс:				АХС-нд хамрагдах өрхийн тоо. Үүнээс:				Ажиллах хүний тоо	Үүнээс:				Өрхөд олгох урамшуулал (ӨНЭЭС-ны нэг өрхөд 5555 төгрөг, АХС-ны нэг өрхөд 3333 төгрөг)	Судлаачийн цалин, хоол, унааны мөнгө (цалин, хоол, унааны мөнгөн дээр байгууллагаас төлөх НДШ-12.5% нэмж тооцсон)	Улаанбаатар хотын мэдээлэл цуглуулах багийн ахлагч, хянагчийн урамшуулал: Ахлагч сард 641520 төгрөг, 3 хянагч сард 571536 төгрөг, ахлагч, хянагчид сард 22 өдрийн хоолны мөнгө, өдрийн 6000 төгрөгөөр тооцож олгоно. (ахлагч, хянагчийн цалин, хоолны мөнгөн дээр байгууллагаас төлөх НДШ-12.5% нэмж тооцсон)	Хөдөөд ажиллах судлаач болон жолоочийн сард 3 Нэг нэгжид 10000 төгрөг, 4 өдөр ажиллах томилолт, 12000 төгрөг.	Хөтөчийн зардал нэг нэгжид 10000 төгрөг.	Холбооны зардал: Улаанбаатар, аймгийн төвийн судлаачид нэг нэгжид 5555 төгрөг, сумын төв, хөдөөгийн судлаачид нэг нэгжид 2222 төгрөг.	Мэдээлэл цуглуулахад шаардагдах унааны зардал (Аймгийн төвөөс сумрух ирж, сумын төв, хөдөөгийн өрх хооронд авах унааны зардал) 100 км-т 20 литр бензин, 1 литр бензин 2000 төгрөг.	Нийт зардал		
		Нийт өрх	Аймгийн төв	Сум	Хөдөө	Нийт өрх	Аймгийн төв	Сум	Хөдөө		Ахлагч	Хянагч	Аймгийн төв болон хотод ажиллах судлаач	Суманд ажиллах судлаач										
1 Архангай	72	42	10	16	16	30	0	0	30	4	1		2	1	333 300	1 293 750	57 375	45 000		672 000	80 000	21 109	1 145 600	3 648 134
2 Баян-Өлгий	64	34	10	16	8	30	0	10	20	4	1		2	1	288 880	1 170 000	57 375	45 000		576 000	70 000	18 887	742 680	2 968 802
3 Баянхонгор	64	34	10	8	16	30	0	10	20	4	1		2	1	288 880	1 170 000	57 375	45 000		576 000	70 000	18 887	1 040 680	3 266 802
4 Булган	56	26	10	8	8	30	0	0	30	4	1		2	1	244 420	1 046 250	57 375	45 000		480 000	60 000	16 665	1 229 000	3 178 710
5 Говь-Алтай	56	26	10	16	0	30	0	0	30	4	1		2	1	244 420	1 046 250	57 375	45 000		480 000	60 000	16 665	1 375 600	3 325 310
6 Дорноговь	86	28	10	8	8	60	0	10	50	4	1		2	1	344 410	1 417 500	57 375	45 000		768 000	90 000	23 331	1 429 640	4 175 256
7 Дорнод	86	26	10	8	8	60	0	10	50	4	1		2	1	344 410	1 447 900	57 375	45 000		768 000	90 000	23 331	1 353 960	4 129 976
8 Дундговь	86	26	10	16	0	60	10	0	50	4	1		2	1	344 410	1 417 500	74 250	56 250		672 000	90 000	26 664	1 373 280	4 054 354
9 Завхан	64	34	10	16	8	30	0	0	30	4	1		2	1	288 880	1 170 000	57 375	45 000		576 000	70 000	18 887	1 041 040	3 267 182
10 Эвэрхангай	72	42	10	24	8	30	0	0	30	5	1		2	2	333 300	1 293 750	57 375	45 000		672 000	80 000	21 109	1 157 360	3 659 894
11 Өмнөговь	76	26	10	8	8	50	0	0	50	4	1		2	1	311 080	1 293 750	57 375	45 000		672 000	80 000	21 109	1 438 240	3 918 554
12 Сүхбаатар	66	28	10	16	0	40	0	30	10	4	1		2	1	277 750	1 170 000	57 375	45 000		576 000	70 000	18 887	803 400	3 018 412
13 Сэлэнгэ	84	34	10	16	8	50	0	10	40	4	1		2	1	355 520	1 417 500	57 375	45 000		768 000	90 000	23 331	1 277 320	4 034 046
14 Төв	102	42	10	24	8	60	10	0	50	3	1		1	1	433 290	1 665 000	74 250	56 250		864 000	110 000	31 108	1 529 200	4 783 098
15 Увс	74	34	10	8	16	40	0	0	40	4	1		2	1	322 190	1 293 750	57 375	45 000		672 000	80 000	21 109	1 277 240	3 768 664
16 Ховд	86	28	10	16	0	40	0	10	30	4	1		2	1	277 750	1 170 000	57 375	45 000		576 000	70 000	18 887	1 158 440	3 373 452
17 Хөвсгөл	80	50	10	8	32	30	0	10	20	5	1		2	2	377 740	1 417 500	57 375	45 000		768 000	90 000	23 331	2 904 680	5 683 626
18 Хэнтий	84	34	10	8	16	50	0	20	30	4	1		2	1	355 520	1 417 500	57 375	45 000		768 000	90 000	23 331	1 380 560	4 117 286
19 Дархан-Уул	78	28	20	0	8	50	20	10	20	5	1		3	1	322 190	1 597 500	148 500	112 500		384 000	80 000	31 108	463 400	3 139 198
20 Улаанбаатар	490	300	300	0	0	190	190	0	0	34	1	3	30	0	2 299 770	15 297 850	2 041 875	1 563 750	3 413 394		490 000	272 195	220 800	25 599 634
21 Орхон	80	20	20	0	0	60	60	0	0	6	1		5	0	311 080	1 597 500	218 000	157 500		80 000		44 440		2 406 520
22 Говь-Сүмбэр	20		0	0	0	20	10	0	10	2	1		1	0	66 660	367 500	16 875	11 250		96 000	20 000	7 777	134 000	720 062
Нийт	2 006	936	520	240	176	1 070	300	130	640	120	22	5	74	21	8 765 790	42 178 250	3 489 750	2 677 500	3 413 394	12 384 000	2 110 000	742 148	24 456 120	100 216 952

Тооцоог хянасан:



/А.Амарбал, ХАНСГ-ын дарга/

Тооцоог хянасан:



/Д.Батсүх, СХ-ийн дарга/

Тооцоо хийсэн:



/Н.Хэнбиш, ХАНСГ-ын статистикч/

У/Энг-74617318