

ТӨЛБӨРИЙН ХҮСЭЛТ № 366
2019 оны 7-р сарын 10 өдөр

Байгууллагын нэр: Үндэсний статистикийн хороо		Дансны дугаар		Дүн /тоогоор/
Регистрийн дугаар: 6097456		100900026001		
д/д	Хүлээн авагчийн нэр	Хүлээн авагчийн банк	Хүлээн авагчийн дансны дугаар	
1	Архангай аймгийн статистикийн хэлтэс нэмэлт санхүүжилт	Төрийн сан	100010026401	12,583,000.00
2	Баян-Өлгий аймгийн статистикийн хэлтэс нэмэлт санхүүжилт	Төрийн сан	100020026401	69,246,800.00
3	Баянхонгор аймгийн статистикийн хэлтэс нэмэлт санхүүжилт	Төрийн сан	100030026401	12,980,000.00
4	Булган аймгийн статистикийн хэлтэс нэмэлт санхүүжилт	Төрийн сан	100040026401	10,002,000.00
5	Говь-Алтай аймгийн статистикийн хэлтэс нэмэлт санхүүжилт	Төрийн сан	100050026401	58,537,100.00
6	Дорноговь аймгийн статистикийн хэлтэс нэмэлт санхүүжилт	Төрийн сан	100060026401	6,200,000.00
7	Дорнод аймгийн статистикийн хэлтэс нэмэлт санхүүжилт	Төрийн сан	100070026401	6,360,000.00
8	Дундговь аймгийн статистикийн хэлтэс нэмэлт санхүүжилт	Төрийн сан	100080026401	6,440,000.00
9	Завхан аймгийн статистикийн хэлтэс нэмэлт санхүүжилт	Төрийн сан	100090026401	73,456,700.00
10	Өвөрхангай аймгийн статистикийн хэлтэс нэмэлт санхүүжилт	Төрийн сан	100100026401	15,536,000.00
11	Өмнөговь аймгийн статистикийн хэлтэс нэмэлт санхүүжилт	Төрийн сан	100110026401	5,720,000.00
12	Сүхбаатар аймгийн статистикийн хэлтэс нэмэлт санхүүжилт	Төрийн сан	100120026401	6,360,000.00
13	Сэлэнгэ аймгийн статистикийн хэлтэс нэмэлт санхүүжилт	Төрийн сан	100130026401	5,480,000.00
14	Төв аймгийн статистикийн хэлтэс нэмэлт санхүүжилт	Төрийн сан	100140026401	8,760,000.00
15	Увс аймгийн статистикийн хэлтэс нэмэлт санхүүжилт	Төрийн сан	100150026401	65,122,200.00
16	Ховд аймгийн статистикийн хэлтэс нэмэлт санхүүжилт	Төрийн сан	100160026401	63,839,200.00
17	Хөвсгөл аймгийн статистикийн хэлтэс нэмэлт санхүүжилт	Төрийн сан	100170026401	17,842,000.00
18	Хэнтий аймгийн статистикийн хэлтэс нэмэлт санхүүжилт	Төрийн сан	100180026401	8,120,000.00
19	Дархан-Уул аймгийн статистикийн хэлтэс нэмэлт санхүүжилт	Төрийн сан	100190026401	3,080,000.00
20	Орхон аймгийн статистикийн хэлтэс нэмэлт санхүүжилт	Төрийн сан	100210026401	4,360,000.00
21	Говьсүмбэр аймгийн статистикийн хэлтэс нэмэлт санхүүжилт	Төрийн сан	100220026401	1,800,000.00
Дүн				461,825,000.00
Мөнгөн дүн үсгээр: Дөрвөн зуун жаран нэгэн сая найман зуун хорин таван мянган төгрөг		Ангилал		
Гүйлгээний утга: Байшин, орон сууцны тооллогын зардал		70405-Албан ёсны статистик		
		81508-Хүн амын тооллого		
		210801-Бусдаар гүйцэтгүүлсэн нийтлэг ажил үйлчилгээний төлбөр хураамж	461,825,000.00	

Хяналтын хуудас: № 366

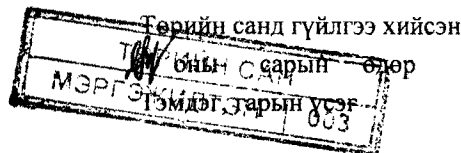
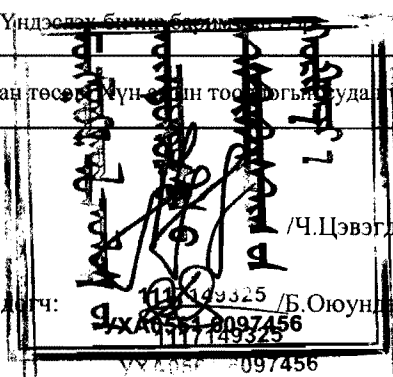
Үндэсний статистикийн хороо	он, сар, дугаар	Төрийн сангийн тэмдэглэгээ
Батлагдсан төсөв мүн эмийн тооллогын судалгаа	2019.01.02, №02	✓

Гарын үсэг

Дарга:


Тамга

Нягтлан бодогч:



2019-07-10

ТАМГЫН
ДАРГА



БАТ

Ч.ЦЭГЭГДОРЖ

Байшин, орон сууцны тооллогын 2019 оны 10 сарын тооллого
УХА0561 6097456

			/мян.төг/
Код	Нэр төрөл		НИЙТ
1 1	Тоолох үйл ажиллагаа		
1 1 1	Сургалт зохион байгуулах зардал		47,949.0
1 1 2	Мэдээлэл цуглуулалтын үеийн зардал		612,365.6
1 1 3	Бэлтгэл ажлын зардал		155,180.0
			-
	НИЙТ ДҮН		815,494.6

Хянасан:

ХАНСГ-ын дарга

А.Амарбал

Санхүүгийн хэлтсийн дарга

Д.Батсүх

Боловсруулсан:

ХАОСТТ-ны статистикч

Р.Батхишиг

ҮИ/10 - 461825,000

1 1 1 Сургалт зохион байгуулах зардал

/мян.төг/

1	1	1	Аймаг, нийслэл	Сум, дүүргийн тоо						
					Хамрагдах хүний тоо	Сургалтын материал бэлтгэх	Сургалтын заал	Цайны завсарлагын зардал / өдөрт*3 мян.төг/	Унаа	Томилолтын зардал
А	Б		1	2	3	4	5	6	7	8
	Баруун бүс									
		Баян-Өлгий	13	50	300.0	900.0	450.0	780.0	3,393.0	5,823.0
		Увс	19	45	270.0	900.0	405.0	760.0	3,306.0	5,641.0
		Ховд	17	45	270.0	900.0	405.0	680.0	2,958.0	5,213.0
		Завхан	24	45	270.0	900.0	405.0	480.0	2,088.0	4,143.0
		Говь-Алтай	18	40	240.0	900.0	360.0	360.0	1,566.0	3,426.0
	Хангайн бүс									
		Архангай	19	38	228.0	900.0	342.0	380.0	1,653.0	3,503.0
		Баянхонгор	20	36	216.0	900.0	324.0	400.0	1,740.0	3,580.0
		Хөвсгөл	23	52	312.0	900.0	468.0	920.0	4,002.0	6,602.0
		Өвөрхангай	19	46	276.0	900.0	414.0	760.0	3,306.0	5,656.0
		Булган	16	26	156.0	900.0	234.0	320.0	1,392.0	3,002.0
		Орхон	2	28	168.0	900.0	252.0	40.0		1,360.0
		Нийт дүн	190	451	2,706	9,900	4,059	5,880	25,404	47,949.0

1 1 2 Мэдээлэл цуглуулалт

/мян.төг/

1	1	2	Аймаг, нийслэл	Сум, дүүргийн тоо	Баг хорооны тоо	Ажилтан										Нийт	
						Тооцох өдөр	Ажиллах хүний тоо	Тоологчид Харилцаа холбоо /1 хүнд*15 мян.төг /	Цалингийн зардал-тоологч /өдөрт*16.865 мян.мөг/	НДШ/12.5%-тоологч	Тоологчийн Хоолны зардал / өдөрт*5 мян.төг/	Цалингийн зардал-шалгагч /өдөрт*16.865 мян.мөг/	Шалгагчийн НДШ/12.5%/	Шалгагчийн Хоолны зардал / өдөрт*5 мян.төг/	Унаа /1 багт 450 км*750төг/		Тооллогын түр товчооны зардал
А	Б		1	2	3	4	5	6	7	8	9	10	11	12	13	14	
	Баруун бүс																
			Баян-Өлгий	13	97	18	45	675.0	13,660.7	1,707.6	4,050.0	607.1	75.9	180.0	32,737.5	2,910.0	56,603.8
			Увс	19	93	18	40	600.0	12,142.8	1,517.9	3,600.0	607.1	75.9	180.0	31,387.5	2,790.0	52,901.2
			Ховд	17	91	18	40	600.0	12,142.8	1,517.9	3,600.0	607.1	75.9	180.0	30,712.5	2,730.0	52,166.2
			Завхан	24	116	18	40	600.0	12,142.8	1,517.9	3,600.0	607.1	75.9	180.0	39,150.0	3,480.0	61,353.7
			Говь-Алтай	18	88	18	35	525.0	10,625.0	1,328.1	3,150.0	607.1	75.9	180.0	29,700.0	2,640.0	48,831.1
	Хангайн бүс																
			Архангай	19	101	27	34	510.0	15,482.1	1,935.3	4,590.0	910.7	113.8	270.0	34,087.5	3,030.0	60,929.4
			Баянхонгор	20	105	27	32	480.0	14,571.4	1,821.4	4,320.0	910.7	113.8	270.0	35,437.5	3,150.0	61,074.8
			Хөвсгөл	23	128	27	47	705.0	21,401.7	2,675.2	6,345.0	910.7	113.8	270.0	43,200.0	3,840.0	79,461.4
			Өвөрхангай	19	111	27	42	630.0	19,124.9	2,390.6	5,670.0	910.7	113.8	270.0	37,462.5	3,330.0	69,902.6
			Булган	16	75	27	23	345.0	10,473.2	1,309.1	3,105.0	910.7	113.8	270.0	25,312.5	2,250.0	44,089.4
			Орхон	2	25	27	22	330.0	10,017.8	1,252.2	2,970.0	910.7	113.8	270.0	8,437.5	750.0	25,052.1
			Нийт дүн	190	1,030	400	400	6,000	151,785	18,973	45,000	8,500	1,062	2,520	347,625	30,900	612,365.6

1 1 3 Бэлтгэл ажлын зардал

1	1	3	Аймаг, нийслэл	Сум, дүүргийн тоо	Баг хорооны тоо	Урьдчилсан бүртгэл хийх зардал /ХАӨМС+БОСТ/	Зар сурталчилгааны зардал	Нийт зардал
А	Б	1	2	3	4	5	6	7
	Баруун бүс							
	Баян-Өлгий	13	97	5,820	1,000	6,820		
	Увс	19	93	5,580	1,000	6,580		
	Ховд	17	91	5,460	1,000	6,460		
	Завхан	24	116	6,960	1,000	7,960		
	Говь-Алтай	18	88	5,280	1,000	6,280		
	Хангайн бүс							
	Архангай	19	101	8,080	1,000	9,080		
	Баянхонгор	20	105	8,400	1,000	9,400		
	Хөвсгөл	23	128	10,240	1,000	11,240		
	Өвөрхангай	19	111	8,880	1,000	9,880		
	Булган	16	75	6,000	1,000	7,000		
	Орхон	2	25	2,000	1,000	3,000		
	Төвийн бүс							
	Төв	27	97	7,760	1,000	8,760		
	Дундговь	15	68	5,440	1,000	6,440		
	Сэлэнгэ	17	56	4,480	1,000	5,480		
	Өмнөговь	15	59	4,720	1,000	5,720		
	Дархан-Уул	4	26	2,080	1,000	3,080		
	Дорноговь	14	65	5,200	1,000	6,200		
	Говьсүмбэр	3	10	800	1,000	1,800		
	Зүүн бүс							
	Хэнтий	18	89	7,120	1,000	8,120		
	Дорнод	14	67	5,360	1,000	6,360		
	Сүхбаатар	13	67	5,360	1,000	6,360		
	Нийслэл							
	Улаанбаатар хот	9	152	12,160	1,000	13,160		
	Нийт дүн	339	1,786	133,180	22,000	155,180		